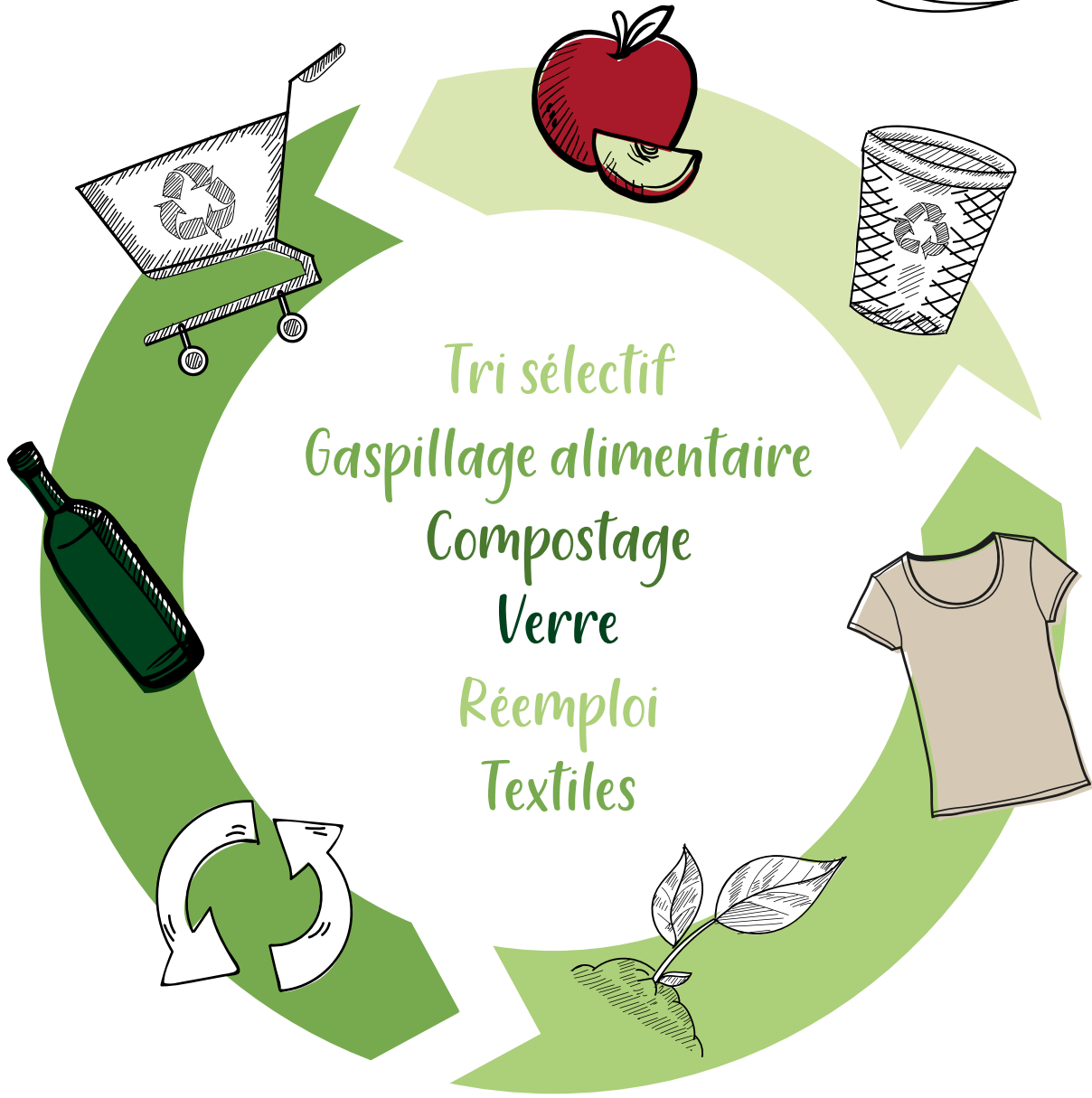


CATALOGUE DE JEUX

Le tri et la réduction des déchets

En prêt ou
à fabriquer



 **INFOS QUALITÉ DÉCHETS**
02 38 56 90 00
qualitedechets@orleans-metropole.fr

www.orleans-metropole.fr
f t i #OrleansMetropole

ORLEANS
MÉTROPOLE




Sommaire

P.04	TRI ET RECYCLAGE
P.05	GASPILLAGE ALIMENTAIRE
P.06	COMPOSTAGE
P.07	TEXTILE
P.07	VERRE
P.08	RÉEMPLOI ET RÉDUCTION DES DÉCHETS
P.09	KITS D'ANIMATION
P.10	LECTURE



Tri & RECYCLAGE



Le jeu TRI-MIEUX

Avec les étiquettes, déposez les déchets au bon endroit : bac vert, bac jaune, borne de tri ou en déchetterie.

À partir de 6 ans.

Plusieurs plateaux à disposition.

La maquette est à disposition pour fabriquer soi-même le jeu, par exemple lors d'un atelier de création manuelle.



LE LOTO DES MATIÈRES

À partir d'un objet de la vie courante, retrouvez la matière première et le matériau d'origine, puis en quoi il est transformé après recyclage.

À partir de 8 ans.

Un tuto est à disposition pour récupérer des éléments et réaliser le jeu soi-même !

Basket tri

À partir d'un objet de la vie courante, retrouvez le bon bac afin de recycler vos déchets et de découvrir que le tri c'est facile.

À partir de 8 ans.



Gaspillage ALIMENTAIRE

Le cycle du yaourt

Reconstituez le cycle du yaourt de sa matière première jusqu'à sa consommation. Et évaluez les conséquences dans le cas où le yaourt est jeté sans être consommé.

À partir de 7 ans.

1 plateau avec les cartes à positionner.



Les « reliefs » du cuisto

Des déchets issus de la cuisine sont prêts à être jetés dans la poubelle. Mais n'y aurait-il pas d'autres solutions plus écologiques, plus économiques, pour les valoriser et faire maigrir sa poubelle ?

À partir de 7 ans.

1 plateau avec les cartes « déchets de cuisine »



Et à disposition également...

LA CUISINE ANTI-GASPI

Sous la forme d'une bâche ou d'une structure déployable, la cuisine anti-gaspi habille vos espaces d'animation. De nombreuses astuces y sont présentées et des fiches pratiques, dans leur pochette frigo, viennent compléter le sujet de la lutte contre le gaspillage alimentaire.



Gaspillage ALIMENTAIRE

Escape Game ANTI-GASPI

Mamie Gaspi a oublié le code du cadenas de son réfrigérateur. Aidons-la à retrouver les chiffres en résolvant les énigmes du gaspillage alimentaire. Et découvrez ses recettes anti-gaspi !



Compostage

LE CYCLE DU COMPOSTAGE

Trouvez le bon cycle des différentes phases de décomposition des matières fermentescibles ou matières organiques biodégradables à l'aide des étiquettes.

À partir de 7 ans.

1 plateau avec 7 vignettes.
Plusieurs plateaux disponibles.



Les consignes du composteur



Des déchets, 1 composteur : testez vos connaissances sur les déchets compostables et non-compostables.

À partir de 7 ans.

1 plateau avec des cartes « déchets »



TEXTILES



LE CYCLE du textile

Savez-vous ce que deviennent les textiles que vous déposez dans la borne de tri ? Reconstituez le cycle du textile à partir de son arrivée dans la borne jusqu'à son recyclage. Et découvrez les différentes alternatives.

À partir de 7 ans.

1 plateau avec les cartes à positionner.



LES CONSIGNES DES BORNES

Découvrez toutes les affaires qui peuvent être déposées dans la borne textile pour favoriser le recyclage.

À partir de 7 ans.

1 plateau avec les cartes à positionner.



Verre

LE CYCLE DU VERRE

Familiarisez-vous avec les étapes si particulières du recyclage du verre, le seul matériau qui se recycle à l'infini !

À partir de 7 ans.

1 plateau avec les cartes à positionner.



Réemploi & réduction DES DÉCHETS



JEU LOTO DU RÉEMPLOI

- Retirez du circuit de traitement des déchets, les objets qui peuvent encore servir
- Prolongez la vie des objets
- Donnez une deuxième vie aux objets



JEU « J'apprends à remplacer »

Chaque année, plus de 320 millions de tonnes de plastique sont produites dans le monde. Chacun pourrait facilement éviter 10 kg de plastique par an en buvant l'eau du robinet dans une gourde par exemple au lieu d'acheter des bouteilles d'eau en plastique ! Ce jeu permet d'apprendre à remplacer les objets jetables.




JEU « J'apprends à réduire »



Utilise cette méthode pour faire tes achats. Si tu réponds « non » à l'une des questions, demande-toi si c'est vraiment un achat responsable ?

ATELIER ET LIVRET TOXICITÉ

Pour apprendre à fabriquer ses produits ménagers.



Les kits D'ANIMATION

LE KIT TRI & RECYCLAGE

Contenu :

- Présentation PowerPoint (infos pratiques)
- Maquette (fabrication Jeu Tri-Mieux)
- Vidéos Citéo
- Des affiches « consignes de tri »
- Mémo tri
- Quizz

LE KIT DU GASPILLAGE ALIMENTAIRE

Contenu :

- Jeu de piste en 19 défis
- Parcours du Yaourt
- Pochette « Frigos » et ses recettes anti gaspi

LE KIT RÉDUCTION & RÉEMPLOI

Contenu :

- Présentation PowerPoint (infos pratiques)
- Jeu « J'apprends à remplacer »
- Jeu « J'apprends à réduire »
- Jeu de l'Oie du réemploi

LE KIT COLLECTE & TRAITEMENT

Contenu :

- Présentation PowerPoint (infos pratiques)
- Jeu des caissons
- Jeu des chiffres

LE KIT COMPOSTAGE

- Présentation PowerPoint (infos pratiques)
- Jeu « le cycle de la nature »
- Jeu des consignes du compostage
- Vidéo « décomposition accélérée »
- Vidéo avec / sans faune

LE KIT UTOM Usine de Traitement des Ordures Ménagères

Contenu :


- Vidéo Usine de valorisation énergétique
- Vidéo centre de tri
- Plan d'accès de l'UTOM



Côté LECTURE...

La famille zéro déchet, ze guide

La famille Pichon tend
vers le zéro déchet...



Les enfants zéro déchet

La famille Pichon tend
vers le zéro déchet... à
destination des enfants



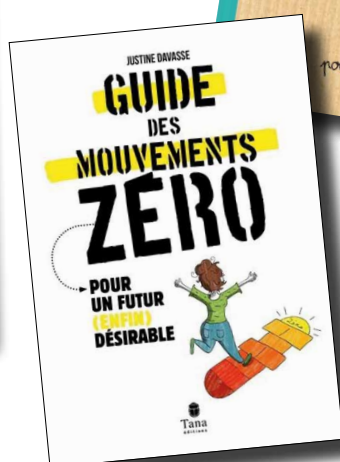
Zéro déchet

La Française Béa Johnson vit aux Etats-Unis depuis plusieurs années. Son Livre «Zéro déchets» nous donne 100 astuces pour alléger notre vie et réaliser 40% d'économie en réduisant nos déchets.



La famille en transition écologique

Quel est le véritable impact de notre mode de vie sur l'environnement ? Comment le mesurer ? Et surtout : quels changements opérer dans notre vie de tous les jours si l'on veut préserver la planète ?





Le Guide des mouvements zéro

Justine Davasse, membre du mouvement zéro dans le Loiret agit au quotidien en faveur de la réduction des déchets, de la justice sociale et de la transition écologique. Elle recueille dans cet ouvrage, idées et solutions d'ici et d'ailleurs pour construire un monde meilleur.

Le zéro déchet de Camille RATIA

Chaque année, nous jetons un nombre considérable de déchets - emballages, objets, déchets organiques, etc. - qui envahissent notre planète et notre vie quotidienne. Et si nous trouvions des solutions efficaces pour les réduire ?



La poubelle et le recyclage à petits pas

Plus nous consommons, plus les déchets nous envahissent. Comment faire pour s'en débarrasser ? Les recycler quand c'est possible, mais aussi moins consommer ou de façon plus raisonnable.

Je recycle mes déchets

Ce livre explique aux enfants l'importance d'être à l'écoute de la nature ainsi que le besoin de protéger son environnement pour bien, et même pour mieux vivre sur Terre.

L'écologie sur un plateau magnétique

Ta planète est en danger...
Tu ne sais pas quoi faire pour la protéger ?
Joue avec ce livre pour le découvrir.

ORLÉANS MÉTROPOLE



INFOS QUALITÉ DÉCHETS
02 38 56 90 00
qualitedechets@orleans-metropole.fr

www.orleans-metropole.fr

   **#OrleansMetropole**